



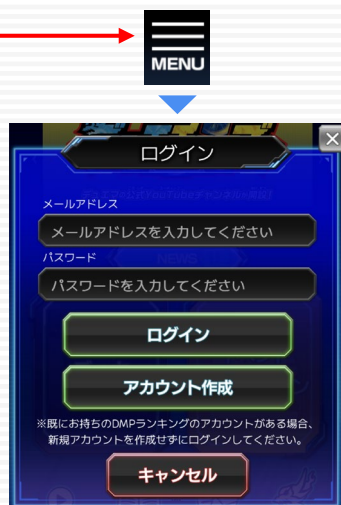
操作マニュアル

ログインしてアプリを始めよう

サポートアプリTOP



ログイン



MENUボタンからDMPランキングアカウントでログインできます。
ログインを行うことでアカウント情報と連携しデッキ作成やイベント参加申請ができます。

デッキ



デッキの編成や検索、カード検索ができます。

イベント・キャンペーン



大会やイベントの検索、参加表明ができます。

NEWS



デュエル・マスターズの最新NEWSを確認できます。

デッキTOP



自身のデッキを作成したり、カードを検索したり、他のプレイヤーが作ったデッキを検索することができます。

※デッキの保存にはDMPランキングアカウントでのログインが必要です。

デッキ



デッキを作成できます。

デッキを保存することでデッキ公開やイベントでのデッキ提出ができます。

※デッキの保存にはDMPランキングアカウントでのログインが必要です。

カード検索



デュエル・マスターズのカードを検索しカードの詳細が確認できます。

※一部公開されていないカードがございます。

デッキ検索



他のプレイヤーが作成や公開したデッキを検索できます。

公開されているデッキはコピーし自身のデッキに保存することができます。

※デッキの保存にはDMPランキングアカウントでのログインが必要です。

殿堂情報



殿堂入りしているカード情報が確認できます。

※外部サイトにアクセスします。

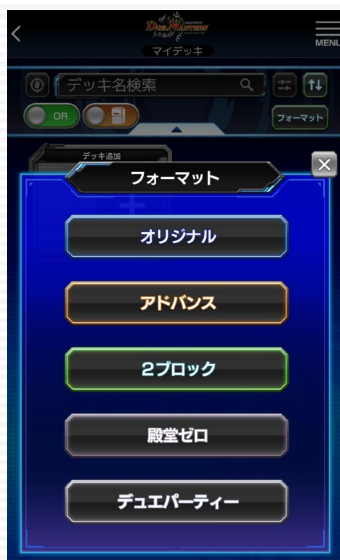
2026/3/16より適用の殿堂レギュレーション一覧画像はコチラ >>

新たにデッキを作成しよう

新規デッキ追加ボタン



フォーマット選択



作成したいデッキのフォーマットを
選択します。
※フォーマットは途中で変更できません。

デッキ作成



デッキ欄にカードを入れてデッキを作成して
いきます。
カードはフォーマットに合わせたカードのみ
表示されます。




デッキ編成エリア



カード検索エリア



カード選択エリア




デッキ編成エリア

種別切り替えタブ

デッキ: 0 超次元: 0 超GR: 0 その他: 0

編成中デッキの表示を切り替えます。
※フォーマットによってデッキ以外は表示されない場合があります。

同一カード表示変更



編成中の同一カードの表示方法を
変更します。

編成リセット



現在編成されているカードを
すべてリセットします。

表示領域変更

編成中カードの表示枚数を
切り替えることができます。
ボタンを押すたびに3段階で
切り替わります。



カード検索エリア

検索対象選択



テキスト入力した検索対象を選択できます。



テキスト検索エリア

カード検索

テキストを入力してカードを検索します。
※検索される対象は検索対象選択によって異なります。

同名カード表示変更




同名カードの表示を切り替えることができます。

テキスト条件切り替え



テキストで検索する際の条件を、AND (すべてに該当)、OR (いずれかに該当) で切り替えます。



検索フィルター



文明やコスト、パワー、種族など、複数の条件を指定してカードを絞り込みます。
※フィルターが適用されるとオレンジ色になります。




ソート切り替え



カードの並び替えができます。
デッキ/検索結果それぞれ並び替えできます。



カード選択エリア



デッキ投入操作



カードを左右にフリックしデッキのカード枚数を操作します。

右フリック：カードを増やす
左フリック：カードを減らす

カードをタップするとカード詳細が確認できます。

編集終了

登録確認

編集終了

登録確認

デッキ編集を終了します。

デッキ確認画面へ遷移します。

カード詳細画面

戦極竜ヴァルキリアス・ムサシ

| | | | |
|----------|-------------------------|------|-------|
| 種類 | 進化クリーチャー | | |
| 文明 | 火 | パワー | 11000 |
| コスト | 6 | mana | 1 |
| 種族 | ヒューマノイド/アーマード・ドラゴン/サムライ | | |
| イラストレーター | hippo | | |

バージョン切り替え

特殊能力

- 進化V：サムライ・クリーチャー2体を重ねた上に置く。
- W・ブレイカー
- このクリーチャーが出た時、進化ではないサムライ・クリーチャーを2体まで、自分の手札から出してもよい。そのクリーチャーに「スピードアタッカー」を与える。そのターンの終わりに、それらを破壊する。

フレーバー

武天で増やした手札はこいつで叩きつける！ムサシとムサシの二刀流だ!!

収録商品

DM26-EX1 ますますつよいパック 25の援軍

レアリティ

VR

デッキ内 2/4

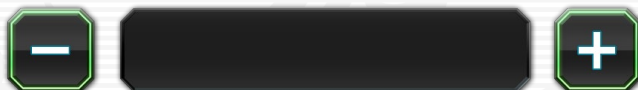
もどる

バージョン切り替え

バージョン切り替え

同名カードの一覧が表示されます。

カード投入



現在デッキに入っている同名カードの枚数を表示します。
【-】【+】のボタンでカードの投入枚数を調整します。

編成したデッキのカードや編成状況を確認する画面です。

登録確認

キーカード設定

キーカード / パートナー

ここにデッキのカードを横フリックで設定
※デュエパーティーのデッキはパートナー設定が必要な項目です

編成中のカードを左右いずれかにフリックするとデッキのキーカードに設定されます。

別のカードを左右いずれかにフリックすると上書きされます。

※デュエパーティーの場合は、キーカードではなくパートナーが入ります。

デッキ名称入力

デッキ名を入力してください (タップして入力)

デッキ名を入力します。

※デッキの保存にはデッキ名の入力が必要です。

同名カード表示変更



同名カードの表示を切り替えます。

ソート切り替え



編成中カードの並び替えができます。

お試しドロー

お試しドロー

+1

編成したデッキでドローシミュレーションができます。

【お試しドロー】をタップすると、新たにシールドと手札がセットされます。

【+1】を押すと手札にカードを1枚ドローします。

デッキ保存

登録確認

デッキを確認して保存します。

作成に戻る

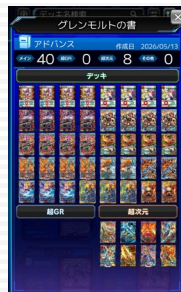
作成に戻る

デッキ編成画面に戻ります。

作成済みデッキを確認しよう



デッキ内カード一覧表示



デッキ公開設定



デッキ内に入れているカード一覧が表示されます。

選択したデッキの公開/非公開が切り替えられます。
※デッキの公開は作成条件が満たされている必要があります。

デッキ確認ボタン

確認

選択されているデッキの詳細を確認します。

デッキ編集ボタン

編集

選択されているデッキを編集します。

デッキ削除ボタン

削除

選択されているデッキを削除します。
※削除すると復元することはできません。

デッキコピーボタン

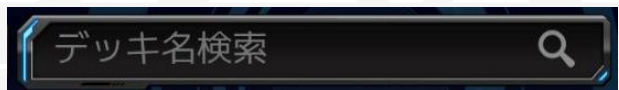
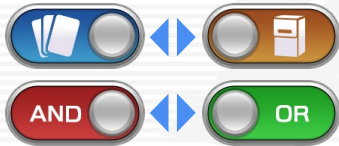
コピー

選択されているデッキと同じデッキをマイデッキに複製します。
※コピーされたデッキはデッキ名が変更されます。

各プレイヤーが公開設定したデッキを検索し、自身のデッキに保存することができます。




テキスト検索エリア



テキスト検索はデッキ名/カード名のいずれかを選択して行います。

ソート切り替え



カードの並び替えができます。デッキ/検索結果それぞれで並び替ができます。

フォーマット絞り込み



オリジナル・アドバンス・2ブロックなど、指定したフォーマットのデッキを絞り込みます。

デッキ保存



表示しているデッキをマイデッキに保存します。
※保存にはマイデッキの枠が空いている必要があります。

表示切り替え



デッキ内の同名カードの表示を切り替えます。

イベントに参加しよう

ログイン前




ログイン後



デュエル・マスターズが遊べるイベントや大会が検索できます。

DMPランキングアカウントでログインすると大会への参加表明や、大会履歴が確認できます。

大会履歴



大会履歴

過去のイベントや大会への参加履歴が確認できます。

※大会履歴の確認にはDMPランキングアカウントでのログインが必要です。

参加予定



参加予定

デュエルID必須イベントで参加表明しているイベントやお気に入り登録しているイベントが確認できます。

※参加予定の確認にはDMPランキングアカウントでのログインが必要です。

大会検索



大会検索

大会やイベントを行っている店舗を検索できます。

※デュエルID必須イベントの確認にはDMPランキングアカウントでのログインが必要です。

キャンペーン検索



キャンペーン検索

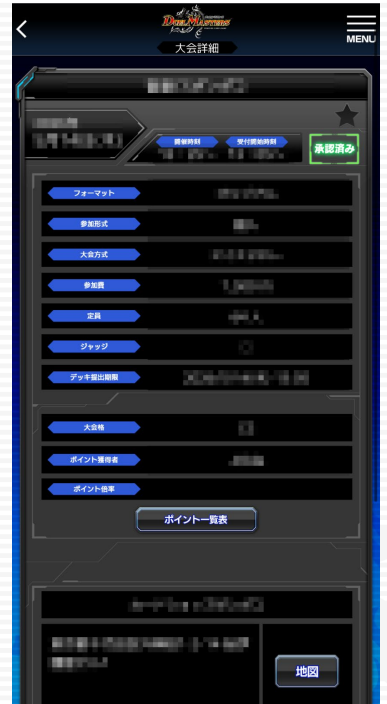
特別なキャンペーンを行っている店舗を検索できます。

デュエマID必須イベント

デュエマID必須イベント

DMPランキングのポイントが獲得できるイベントを検索できます。

※デュエマID必須イベントの間覧にはDMPランキングアカウントでのログインが必要です。

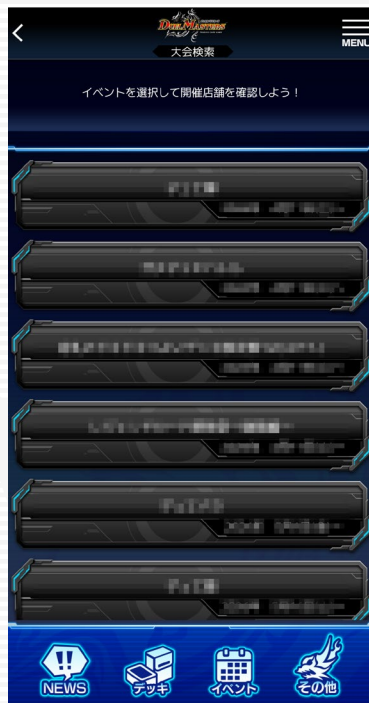


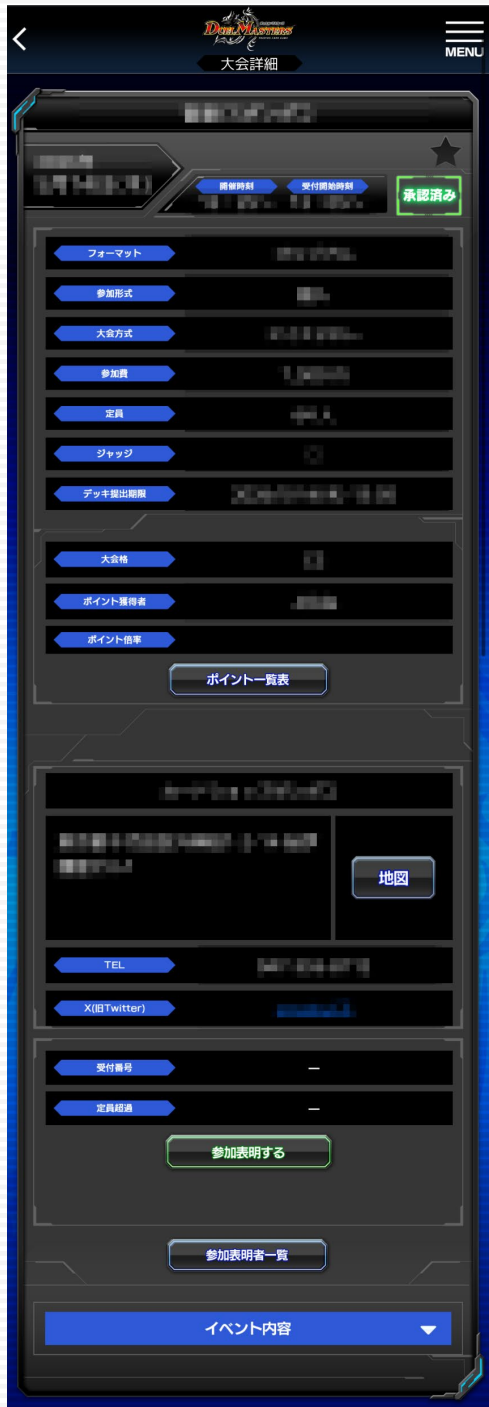
デュエマID不要イベント

デュエマID不要イベント

各イベントの開催店舗を検索できます。

※DMPランキングアカウントが必要のないイベントが表示されます。





お気に入り登録



タップすると対象のイベントをお気に入りに登録します。

ポイント一覧表

ポイント一覧表

DMPランキングのポイント獲得に関するページを表示します。
※外部サイトにアクセスします。

参加表明する

参加表明する

対象のイベントへの参加を表明します。
※参加表明後、不参加だった場合ペナルティの対象となります。

参加表明一覧


参加表明者一覧

対象のイベントへ参加表明しているユーザーの一覧を確認できます。

デッキを提出しよう

デッキ提出

デッキ未提出



参加表明後、イベントに参加するデッキを提出します。

※デッキ提出が不要なイベントがあります。
※デッキ提出が必要なイベントで未提出の場合、イベントに参加できない場合があります。

デッキ編成して提出

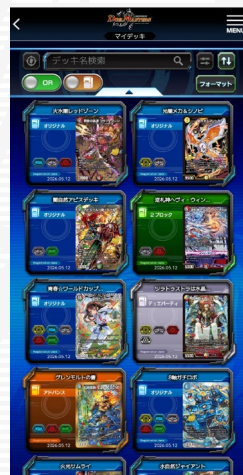
デッキ編成して提出



新たにデッキを編成して提出します。

マイデッキから選択して提出

マイデッキから選択して提出



マイデッキに保存しているデッキから選んで提出します。



デッキの提出手順

提出デッキを用意 ～ 提出の準備

①提出デッキの準備



事前にアプリのマイデッキに提出デッキを作成しておくことでスムーズにデッキ提出を行うことができます。

②大会の選択



アプリTOP画面の【イベント・キャンペーン】から確認できる【参加予定】でデッキ提出する大会を選びます。

③大会詳細から提出

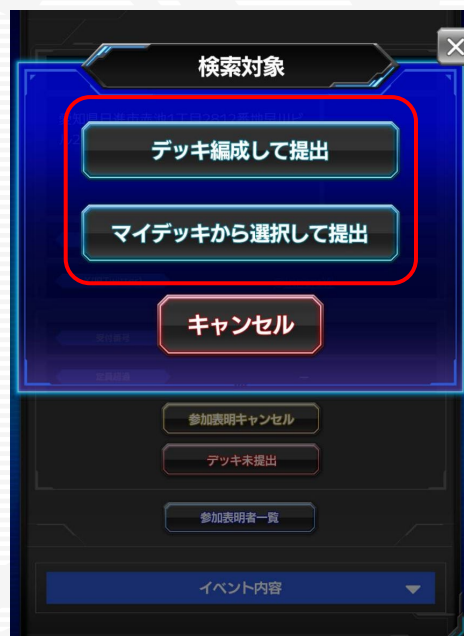


下へスクロールします



デッキ提出する大会の詳細画面をしたにスクロールし【デッキ未提出】状態の赤いボタンをタップします。

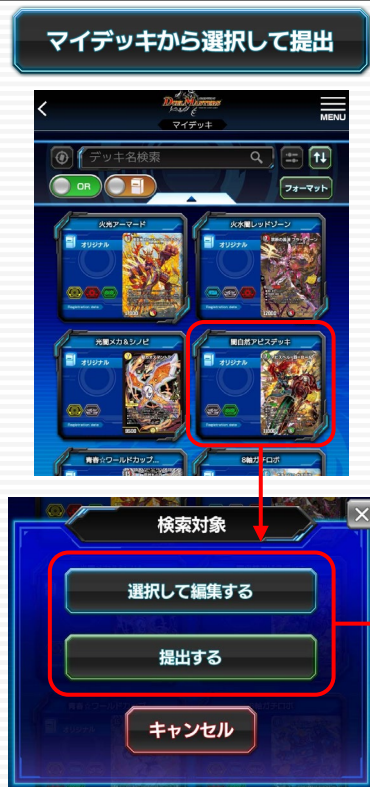
④提出方法を選択



【デッキを編成して提出】【マイデッキから選択して提出】2つの方法で提出ができます。

デッキ提出 ～ 提出完了

⑤ 提出デッキの選択



マイデッキに保存されているデッキの中から提出するデッキを選び【提出する】を選択します。

⑥ 提出デッキの確認



提出するデッキの内容が一覧で表示されます。
【はい】をタップするとこの内容でデッキ提出されます。

⑦ 提出完了



「提出が完了しました」と表示されるとデッキ提出完了です。

マイデッキから選択した提出した場合、提出後に提出時選んだマイデッキの内容を変更しても提出済みデッキの内容は更新されません。

提出済みデッキの内容を変更したい時は再度大会詳細画面より【デッキ再提出】を行う必要があります

⑧ 再提出と確認



デッキ提出後、大会詳細は上の表示になります。
【提出デッキ確認】をタップすると提出したデッキの内容を確認することができます。

【デッキ再提出】をタップすると提出したデッキの変更を行うことができます。※提出期限まで変更可能です。

デッキ提出 ～ 提出完了

⑤ 提出デッキの作成



大会で指定のフォーマットでデッキを編成して【登録確認】をタップします。

⑥ 提出デッキの登録



編成したデッキの内容が一覧で表示されます。
【登録確認】をタップするとこの内容でデッキ提出の確認画面になります。

⑦ 提出デッキの確認



提出するデッキの内容が一覧で表示されます。
【はい】をタップするとこの内容でデッキ提出されます。

⑧ 提出完了



【提出が完了しました】と表示されます。
これでデッキ提出完了です。